

# Fectar-tilojen hallinta

MaFEA – Making Future Education Accessible

PR2 – Guiding successful adoption



Funded by  
the European Union



[mafea.eu](http://mafea.eu)

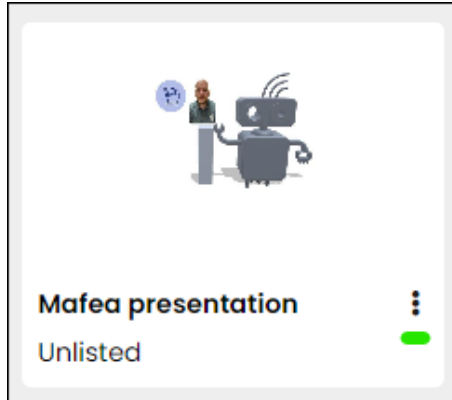
## MaFEA – Tulevaisuuden koulutuksen saavutettavuus

### Fectar-tilojen hallinta

Tämän oppaan tarkoituksena on auttaa sinua kopioimaan, poistamaan tai siirtämään Fectar-tilasi toiselle tilille (esim. opettajatililtä opiskelijatilille).

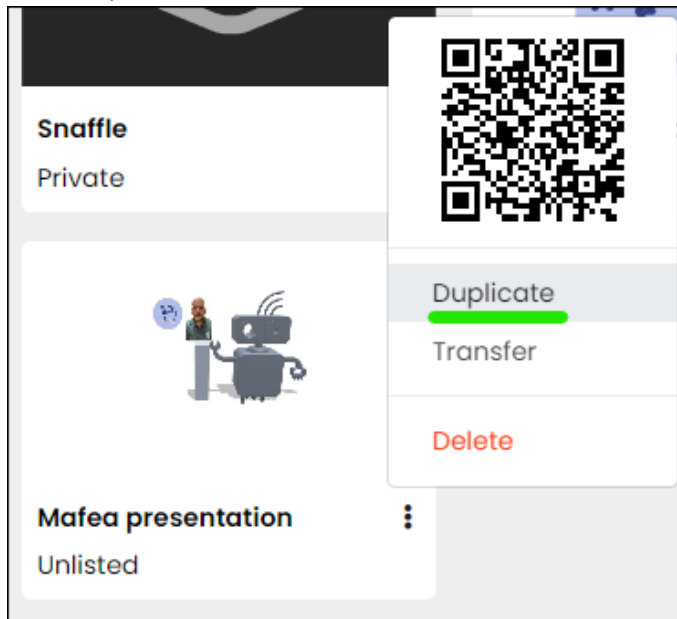
#### Fectar-tilan monistaminen

1. Siirry tilaan, jonka haluat monistaa. Klikkaa "..."-painiketta.



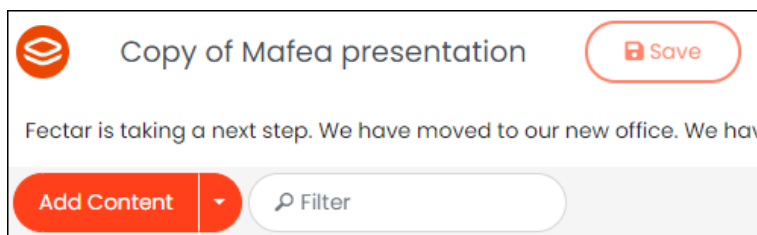
a.

2. Klikkaa Monista-painiketta.



a.

Päällekkäinen tila luodaan ja avautuu automaattisesti. Nimi on "Kopio " ja sitten alkuperäisen tilan nimi.





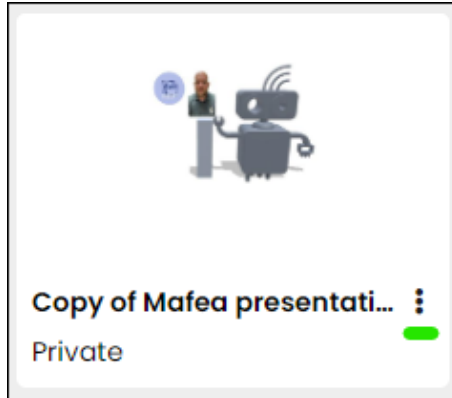
[mafea.eu](http://mafea.eu)

## MaFEA – Tulevaisuuden koulutuksen saavutettavuus

### Fektaritilan poistaminen

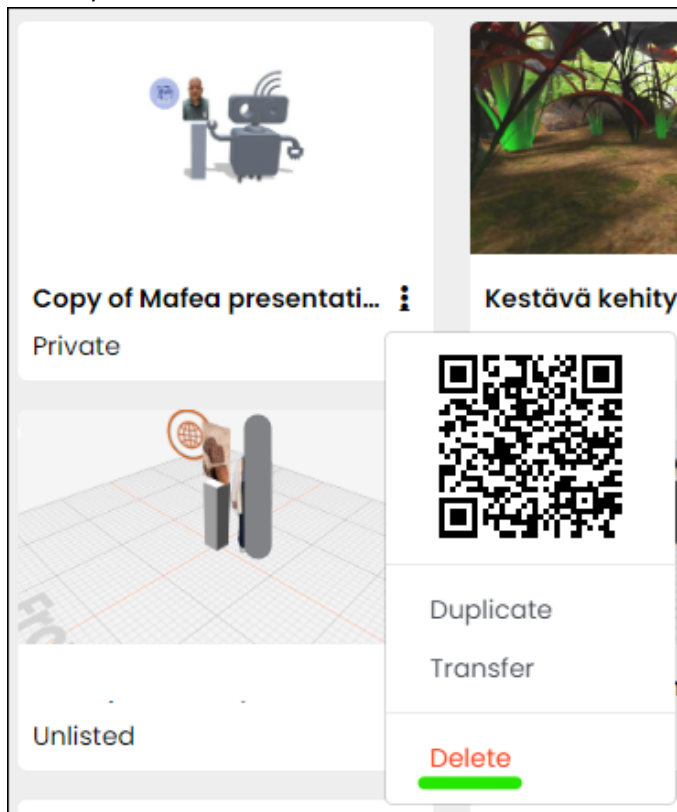
**Muistiinpano! Välilyönnin poistaminen on pysyvää.**

1. Siirry tilaan, jonka haluat monistaa. Klikkaa "..."-painiketta.



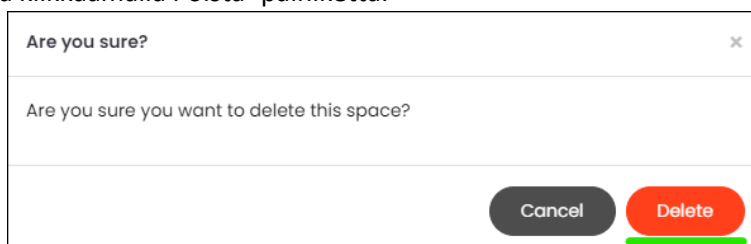
a.

2. Klikkaa Poista -painiketta



a.

3. Vahvista klikkaamalla Poista -painiketta.



a.

Välilyönti poistetaan pysyvästi.