

# Zappar/ZapWork- tilin luominen ja siihen kirjautuminen- v1

MaFEA – Making Future Education Accessible

PR2 – Guiding successful adoption



Funded by  
the European Union



[mafea.eu](http://mafea.eu)

## MaFEA – Making Future Education Accessible

|                               |   |
|-------------------------------|---|
| Johdanto                      | 2 |
| Zappar-tilin luominen         | 2 |
| Zappar-tiliin liittyminen     | 3 |
| Kirjautuminen ZapWork-tilille | 5 |



[mafea.eu](http://mafea.eu)

## MaFEA – Making Future Education Accessible

### Johdanto

Zappar on alusta, joka antaa sinulle työkaluja omien AR-kokemusten tekemiseen. Rakenna lisätyn todellisuuden kokemuksesi Zapparissa, jossa voit käyttää [ZapWork Studiota](#) tai [ZapWorks Designeria](#). Tämän oppaan avulla voit käyttää ZapWorks Designeria. Designerin avulla voit vetää ja pudottaa virtuaalista sisältöä valitsemaasi kuvaan.

Zappar-tileillä voi olla eri lisenसेjä. Itse asiassa kaikki hallitsemasi asiat eivät ole [Zappar-sivulla](#) vaan [ZapWorks-sivulla](#).

Zapparilla on 5 erilaista suunnitelmaa: aloittaja, ammattilainen, yritys, harrastaja ja koulutus. Zappar Hobbyist -tilillä on mahdollisuus tehdä 5 projektia, mutta sillä on rajoituksia.

Joten, jos haluat käyttää Zapparia pidempään ja käyttää sitä koulussa, sinun on ostettava lisenssi.

Zapparin koulutustilit tarjoavat kahdenlaisia ainutlaatuisia paikkoja, kouluttajan ja opiskelijan. Kouluttajan istuimet antavat täydellisen pääsyn kaikkiin ZapWorks-työkaluihin (aivan kuten tavallinen Pro-istuin), mutta ne ovat saatavana huomattavasti alennettuun hintaan.

Opiskelijapaikat antavat myös pääsyn kaikkiin ZapWorks-työkaluihin (aivan kuten Pro-istuimet), mutta käyttäjät voivat vain nähdä ja muokata omia zapcodejaan (liipaisin, joka avaa lähteen). Nämä paikat tarjotaan nimellisellä korolla.

### Zappar-tilin luominen





1. Siirry [ZapWorks-sivulle](#) ja valitse ZapWorks... ja sitten Koulutus. Sieltä organisaatiosi voi ostaa [koulutustilin](#).
2. Napsauta Ilmainen kokeiluversio -painiketta.
3. Luo tilisi:
  - a) käyttämällä sähköpostiosoitetta ja salasanaa, tai
  - b) yhdistämällä olemassa oleva tili, jonka tyyppi on seuraava: Google, Microsoft, Facebook, Clever.



[mafea.eu](http://mafea.eu)

## MaFEA – Making Future Education Accessible


### Welcome to ZapWorks

 Sign up with Google   

or

**Email**

**Password**

Date of birth

**Month**  **Day**  **Year**

By registering, you agree to the [User Agreement](#) and to Zappar collecting and using your personal information in accordance with our [Privacy Policy](#).








Already have an account? [Log in](#)

[Agree & Register](#)

## Zappar-tiliin liittyminen

1. Zappar-tiliin liittyminen tai Zappar-organisaatiokutsun hyväksyminen olemassa olevalle Zappar-tilille
  - a) jos käyttäjällä on ZapWorks-tili , voit lähettää sähköpostiviestin, jossa häntä kehoitetaan liittymään tiliisi/työtilaasi.
  - b) Jos kutsuttu käyttäjä ei ole rekisteröitynyt ZapWorksiin , hänelle lähetetään kutsulinkki, jonka avulla hän voi rekisteröityä.
  - c) **Hyvä tietää!** Muista, että tilillesi kutsutuille käyttäjille on määritettävä paikka (kouluttaja tai opiskelija), jotta he voivat käyttää työkaluja.

### Avaa tiimi

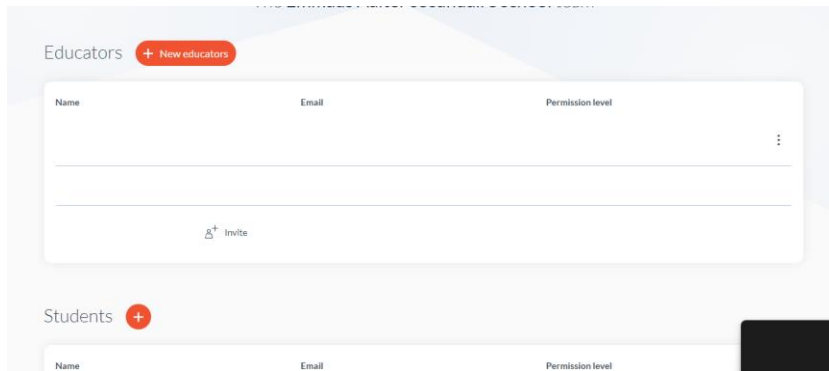
-  Projects
-  Analytics
-  Team
-  Distribution hub
-  Downloads & SDKs
-  Training
-  Workspace settings

Valitse, kenet haluat lisätä (opettaja tai opiskelijat).

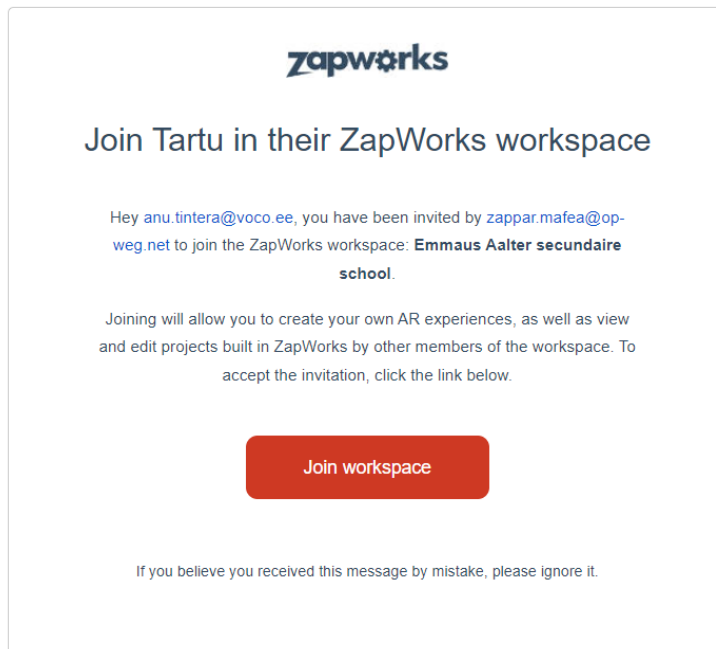


[mafea.eu](http://mafea.eu)

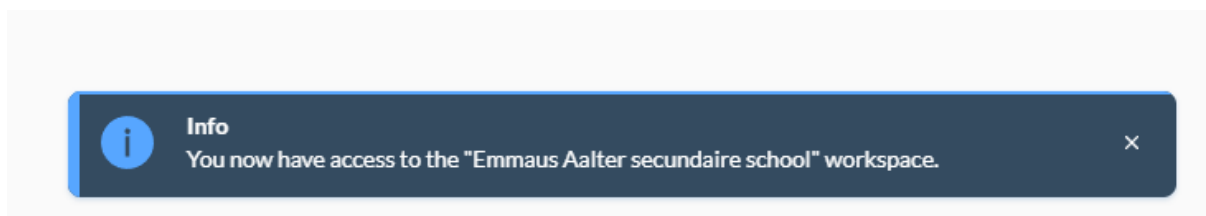
## MaFEA – Making Future Education Accessible



Kutsusähköposti tulee lisäämällesi henkilölle.



Henkilön on valittava Liity työtilaan. Kun henkilö liittyy työtilaasi onnistuneesti (esim. kirjautuminen ZapWorks-tilille), hän sai viestin:





[mafea.eu](http://mafea.eu)

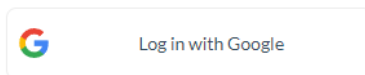
## MaFEA – Making Future Education Accessible

### Kirjautuminen ZapWork-tilille

1. Siirry [ZapWork-sivulle](#)
2. Kirjaudu sisään samalla tavalla kuin tiliä luodessasi

## Welcome back!

Login below to access the ZapWorks tools.



or

Email

Don't have an account?  
[Sign up now](#)

Next step