

# Gestão de espaços Fectar

MaFEA – Making Future Education Accessible

PR2 – Guiding successful adoption



Funded by  
the European Union



[mafea.eu](http://mafea.eu)

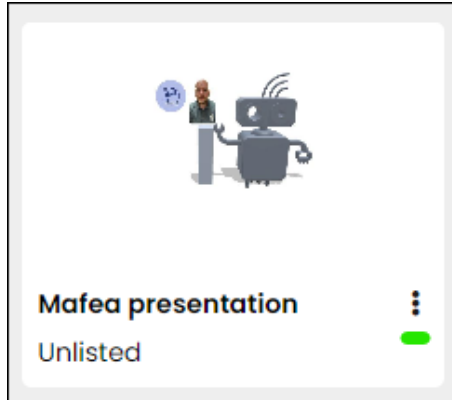
## MaFEA – Tornar a Educação do Futuro Acessível

### Gestão de espaços Fectar

Este guia foi concebido para o ajudar a duplicar, eliminar ou transferir os seus espaços Fectar para outra conta (por exemplo, de uma conta de Professor para uma conta de estudante).

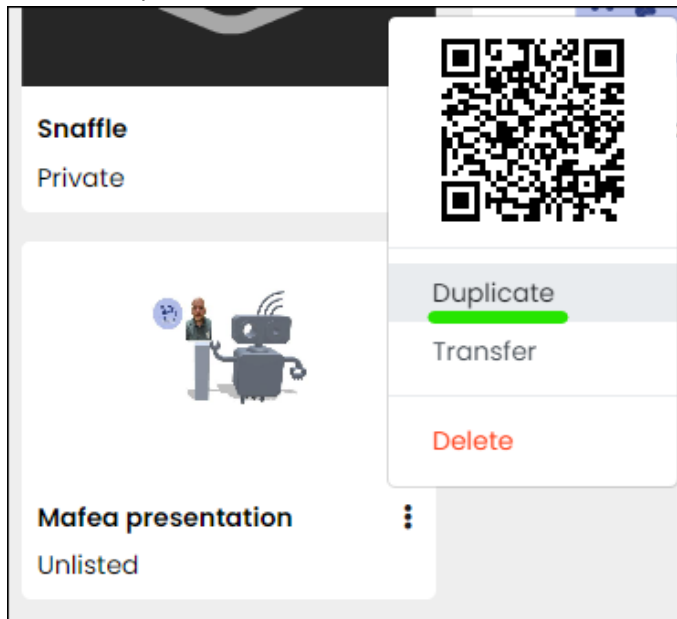
#### Duplicação de um espaço Fectar

1. Aceda ao Espaço que pretende duplicar. Clique no botão "..." -.



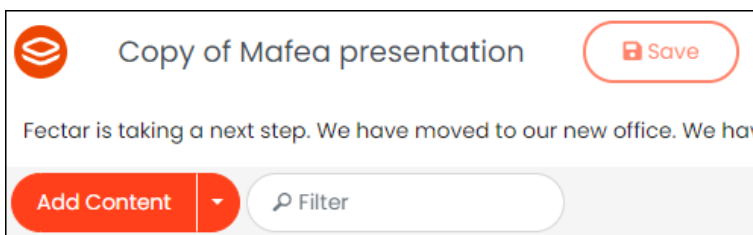
a.

2. Clique no botão Duplicar -.



a.

O espaço duplicado será criado e aberto automaticamente. O nome será "Cópia de" e, em seguida, o nome do espaço original.





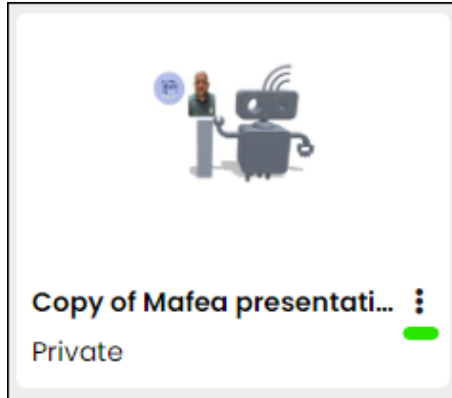
[mafea.eu](http://mafea.eu)

## MaFEA – Tornar a Educação do Futuro Acessível

### Excluindo um espaço Fectar

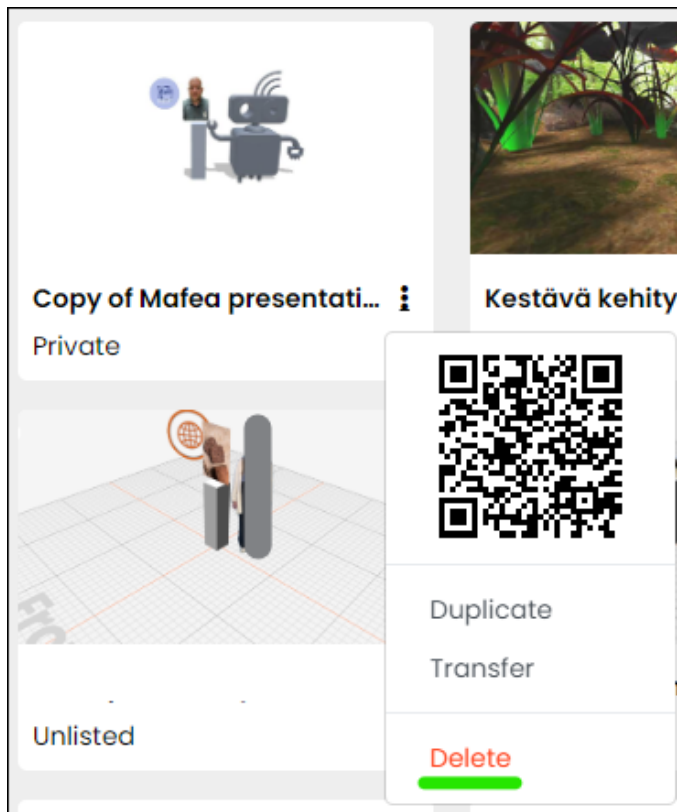
**Atenção! A exclusão de um espaço é permanente.**

1. Aceda ao Espaço que pretende duplicar. Clique no botão "...".



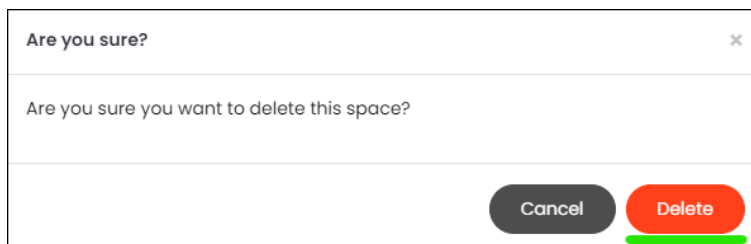
a.

2. Clique no botão Excluir



a.

3. Confirme clicando no botão Excluir -.



a.

O espaço será permanentemente eliminado.